

# TINOS | PAROS

TARIF 2011 / 2012



# RADIATEURS **DECORATIFS**



## Tinos

*Avec des angles droits.*



code de commande : **TIV111800325**

Radiateur \_\_\_\_\_  
 Type \_\_\_\_\_  
 Hauteur \_\_\_\_\_  
 Longueur \_\_\_\_\_



## Paros

*Aux contours arrondis.*



code de commande : **PAV211950855**

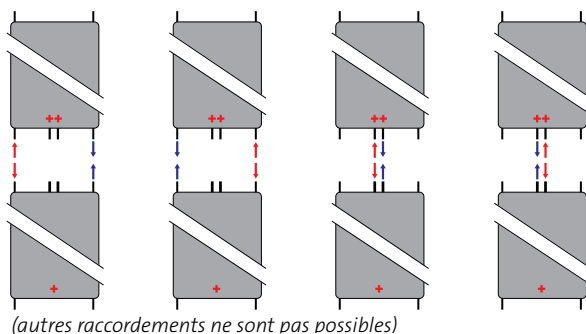
Radiateur \_\_\_\_\_  
 Type \_\_\_\_\_  
 Hauteur \_\_\_\_\_  
 Longueur \_\_\_\_\_

## TINOS | PAROS

**Deux radiateurs décoratifs verticaux, au design moderne et épuré. Avec une façade plane et des côtés droits ou joliment arrondis occultant totalement le panneau de chauffage à l'arrière.**

- Accessoires livrés dans l'emballage et compris dans le prix : fixations, 1 bouchon purgeur orientable, 3 bouchons pleins, vis et chevilles.
- Montage: 2 consoles verticales MCW-V.
- Les radiateurs Tinos V et Paros V sont livrés pour un système bitube.
- Le radiateur est réversible haut / bas. Attention: en cas de raccordement dans le haut, le radiateur doit être tourné et une hauteur de refoulement d'eau de minimum 3 m est nécessaire pour l'alimentation du radiateur, ceci à un débit minimal de 150 l/h.
- Teintes: teinte standard est le blanc, RAL 9016. Autres teintes RAL, métalliques et mates sont disponibles avec un supplément de prix de 15%.
- Raccordements: 6 x Ø½" (15/21).
- Accessoires : une porte-serviettes et un corps de vanne sont disponibles.

accessoires	€
Porte-serviettes 325 / 380 / 405 mm	<b>151,00</b>
Porte-serviettes 475 / 530 / 555 mm	<b>169,00</b>
Porte-serviettes 625 / 680 / 705 mm	<b>176,00</b>
Porte-serviettes 775 / 830 / 855 mm	<b>182,00</b>
Corps de vanne droit / équerre - chrome	<b>123,98</b>



## type 11

longueur (mm)	Watt + prix	hauteur (mm)		
		1800	1950	2100
325	75/65/20	653	720	
	55/45/20	339	382	
	<b>EURO</b>	<b>375,10</b>	<b>391,26</b>	
475	75/65/20	976	1056	
	55/45/20	509	549	
	<b>EURO</b>	<b>420,41</b>	<b>448,82</b>	
625	75/65/20	1298	1393	1429
	55/45/20	678	710	752
	<b>EURO</b>	<b>530,79</b>	<b>567,67</b>	<b>614,44</b>
775	75/65/20		1729	1749
	55/45/20		863	915
	<b>EURO</b>		<b>622,03</b>	<b>676,20</b>

### 90/70/20 °C (Watt)

	1800	1950	2100
325	825	903	
475	1232	1334	
625	1637	1772	1797
775		2215	2204

### valeur-n

	1800	1950	2100
325	1,2810	1,2418	
475	1,2761	1,2811	
625	1,2711	1,3205	1,2575
775		1,3598	1,2685

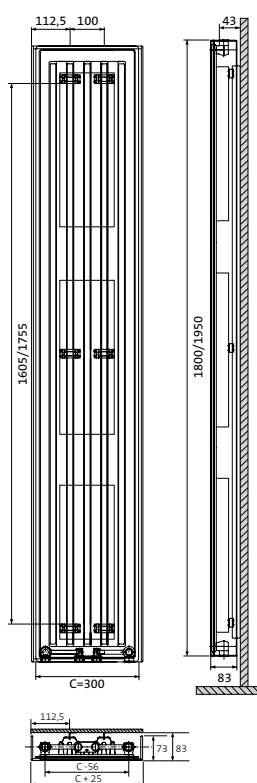
### volume : litre

	1800	1950	2100
325	3,50	3,80	
475	5,25	5,47	
625	7,00	7,13	8,12
775		8,80	10,15

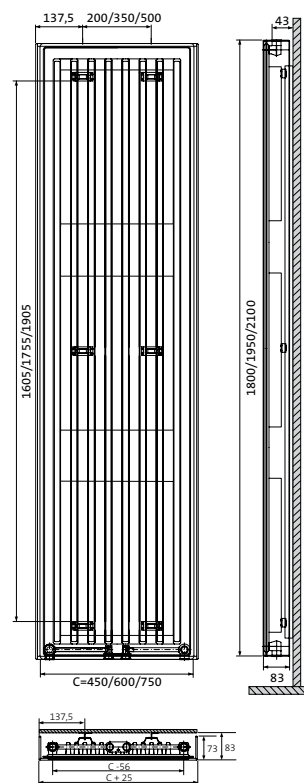
### poids : kg

	1800	1950	2100
325	21,00	23,20	
475	30,37	33,88	
625	39,73	44,57	47,75
775		55,25	59,20

type 11 (325)



type 11 (475/625/775)



console MCW-V



## type 21

longueur (mm)	Watt + prix	hauteur (mm)		
		1800	1950	2100
325	75/65/20	886	936	
	55/45/20	452	476	
	<b>EURO</b>	<b>566,50</b>	<b>583,07</b>	
475	75/65/20	1329	1405	
	55/45/20	677	715	
	<b>EURO</b>	<b>679,71</b>	<b>695,28</b>	
625	75/65/20	1772	1873	1957
	55/45/20	903	953	991
	<b>EURO</b>	<b>809,28</b>	<b>832,96</b>	<b>865,06</b>
775	75/65/20		2341	2446
	55/45/20		1191	1238
	<b>EURO</b>		<b>969,76</b>	<b>1010,84</b>

### 90/70/20 °C (Watt)

	1800	1950	2100
325	1127	1191	
475	1690	1788	
625	2254	2384	2495
775		2980	3119

### valeur-n

	1800	1950	2100
325	1,3192	1,3231	
475	1,3192	1,3231	
625	1,3192	1,3231	1,3327
775		1,3231	1,3327

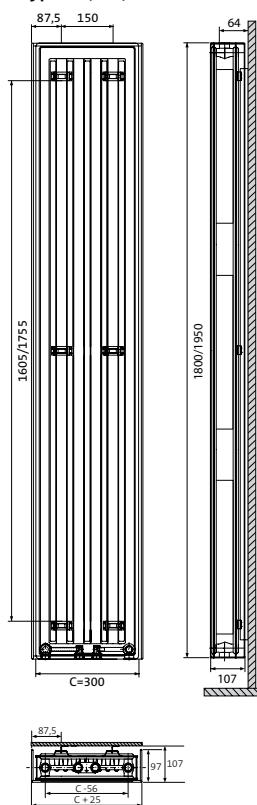
### volume : litre

	1800	1950	2100
325	6,44	7,24	
475	9,66	10,86	
625	12,88	14,48	15,28
775		18,10	19,10

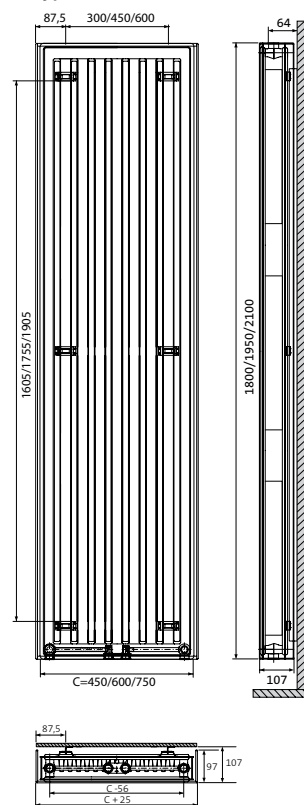
### poids : kg

	1800	1950	2100
325	30,08	32,80	
475	45,12	49,20	
625	60,16	65,60	70,24
775		82,00	87,80

type 21 (325)



type 21 (475/625/775)



console MCW-V



en stock • Emissions calorifiques avec raccordement du bas selon EN 442 75/65/20 °C (ΔT 50)

# PAROS

## type 11

longueur (mm)	Watt + prix	hauteur (mm)		
		1800	1950	2100
380	75/65/20	653	720	
	55/45/20	339	382	
	<b>EURO</b>	<b>383,71</b>	<b>403,80</b>	
530	75/65/20	976	1056	
	55/45/20	509	549	
	<b>EURO</b>	<b>430,04</b>	<b>463,15</b>	
680	75/65/20	1298	1393	1429
	55/45/20	678	710	752
	<b>EURO</b>	<b>542,97</b>	<b>585,86</b>	<b>618,05</b>
830	75/65/20		1729	1749
	55/45/20		863	915
	<b>EURO</b>		<b>642,02</b>	<b>680,01</b>

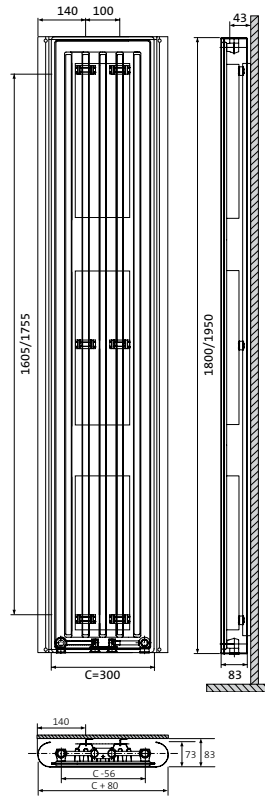
90/70/20 °C (Watt)			
	1800	1950	2100
380	825	903	
530	1232	1334	
680	1637	1772	1797
830		2215	2204

valeur-n			
	1800	1950	2100
380	1,2810	1,2418	
530	1,2761	1,2811	
680	1,2711	1,3205	1,2575
830		1,3598	1,2685

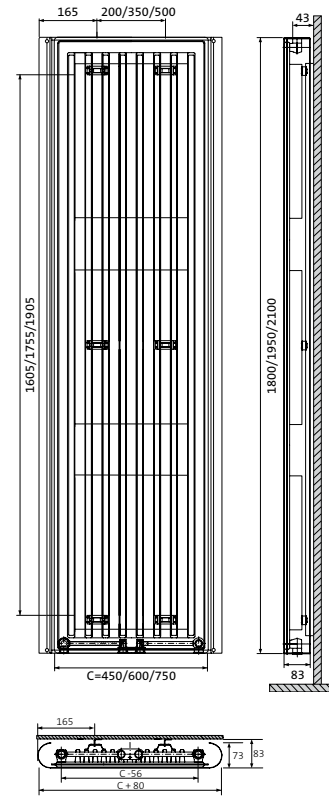
volume : litre			
	1800	1950	2100
380	3,50	3,80	
530	5,25	5,47	
680	7,00	7,13	8,12
830		8,80	10,15

poids : kg			
	1800	1950	2100
380	21,00	23,20	
530	30,37	33,88	
680	39,73	44,57	47,75
830		55,25	59,20

type 11 (380)



type 11 (530/680/830)



console MCW-V



## type 21

longueur (mm)	Watt + prix	hauteur (mm)		
		1800	1950	2100
405	75/65/20	886	936	
	55/45/20	452	476	
	<b>EURO</b>	<b>579,50</b>	<b>601,76</b>	
555	75/65/20	1329	1405	
	55/45/20	677	715	
	<b>EURO</b>	<b>695,28</b>	<b>717,48</b>	
705	75/65/20	1772	1873	1957
	55/45/20	903	953	991
	<b>EURO</b>	<b>827,85</b>	<b>859,65</b>	<b>870,14</b>
855	75/65/20		2341	2446
	55/45/20		1191	1238
	<b>EURO</b>		<b>1000,93</b>	<b>1016,53</b>

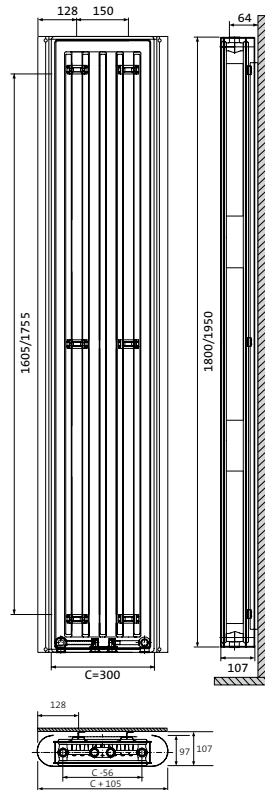
90/70/20 °C (Watt)			
	1800	1950	2100
405	1127	1191	
555	1690	1788	
705	2254	2384	2495
855		2980	3119

valeur-n			
	1800	1950	2100
405	1,3192	1,3231	
555	1,3192	1,3231	
705	1,3192	1,3231	1,3327
855		1,3231	1,3327

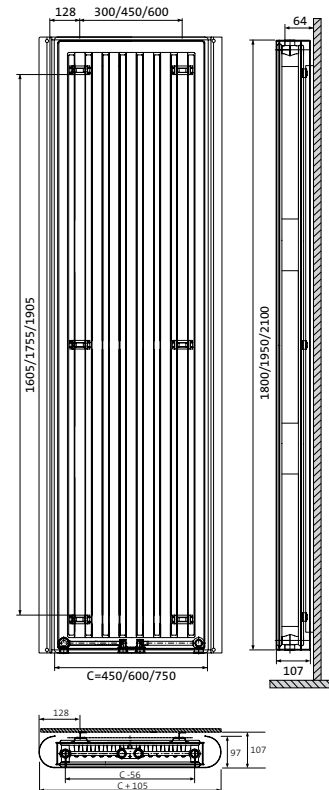
volume : litre			
	1800	1950	2100
405	6,44	7,24	
555	9,66	10,86	
705	12,88	14,48	15,28
855		18,10	19,10

poids : kg			
	1800	1950	2100
405	30,08	32,80	
555	45,12	49,20	
705	60,16	65,60	70,24
855		82,00	87,80

type 21 (405)



type 21 (555/705/855)



console MCW-V



■ en stock • Emissions calorifiques avec raccordement du bas selon EN 442 75/65/20 °C (ΔT 50)

### RADSON

Vogelsancklaan 250, 3520 Zonhoven, Belgique

T +32 (0)11 81 31 41, F +32 (0)11 81 73 78, info@radson.be

157 Av. Charles Floquet, 93158 Le Blanc Mesnil cedex, France

T +33 (0)1 55 81 29 29, F +33 (0)1 55 81 29 20, info@radson.fr

www.radson.com

**RADSON**  
clever heating solutions