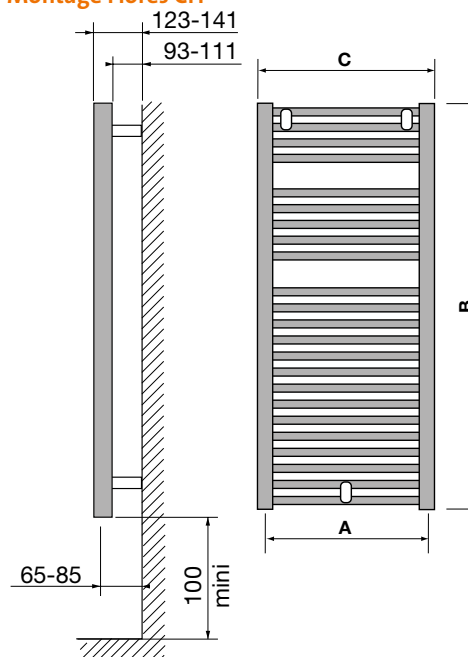
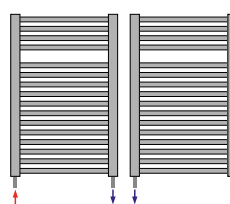




Montage Flores CH



Raccordement



A = entraxe raccords
B = hauteur
C = longueur

Général

Tubes

Tubes ronds dans des collecteurs en forme D

Raccordement

2 x G 1/2" et un bouchon purgeur G 1/2" en haut. Arrivée et retour sont réversibles gauche/droite, raccordement du haut est possible avec montage d'une canne d'injection dans le retour

Montage

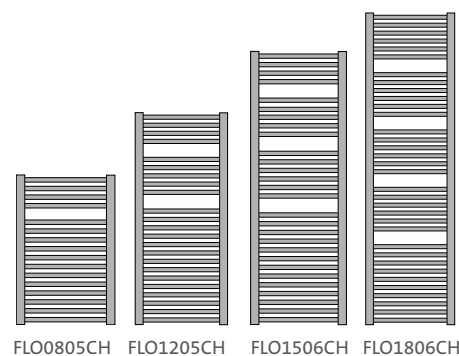
Pas de pattes de fixation soudées

Kit de montage

3 consoles murales réglables isolées chromées, qui sont pincées entre les tubes. Canne d'injection montée, 1 bouchon purgeur orientable, 1 bouchon plein, vis et chevilles

Exécution

Chromé



type	A	B	C	poids (kg)	volume (l)	valeur n	75/65/20 °C (Watt)	45/35/20 °C (Watt)	Δ T 30 (Watt)
FLO0805CH	455	760	500	7,00	3,54	1,2080	258	83	139
FLO1205CH	455	1150	500	10,10	5,20	1,2600	354	109	186
FLO1506CH	555	1450	600	14,00	7,30	1,2500	508	157	268
FLO1806CH	555	1750	600	16,90	8,84	1,2400	635	199	337

stock

dimensions en mm

Cahier des charges Flores CH

Marque	RADSON
Type	FLORES CH
Matériau	Tube collecteur vertical en D de 40 x 30 mm Tubes émetteurs ronds droits, de diamètre 22 mm
Temp. de service maximale	110 °C
Pression de service max.	8 bar
Conformité	EN 442

Description technique

Les radiateurs sèche-serviettes FLORES CH, sont réalisés en tubes d'acier ronds droits, de diamètre 22 mm, qui sont soudés entre des collecteurs en D de dimension 40 x 30 mm.

Design

Avec ses tubes ronds et fins, ce radiateur est tout simplement beau, ...

Couleur

Le FLORES CH est la finition chromée.

Gamme

4 hauteurs en mm: 760, 1150, 1450, 1750
2 longueurs en mm: 500, 600

Montage

Les radiateurs sont fixés au mur au moyen de 3 consoles murales, positionnées entre les éléments de chauffage.

Raccordement

2 x G 1/2"



Emballage et protection

Les radiateurs sont emballés individuellement dans du carton, renforcé par des segments de coin, le tout étant enveloppé de film rétractable. .

Normes

Les émissions des radiateurs, exprimées en Watt, ont été dimensionnées selon la norme EN 442. La température de départ s'élève à 75°C, la température de retour s'élève à 65°C et la température ambiante est 20°C.

Garantie

Garantie contre les défauts de fabrication: 10 ans après l'installation.